

# 札幌生活応援プレミアム商品券アプリ

## 1. アカウントの登録方法

アプリ名  
**札幌プレミアム商品券**

QRコードよりアクセス  


アプリストアよりアクセス  
App Store からダウンロード  
Google Play で手に入れよう



商品券をスムーズに利用

アプリで簡単に商品券をご利用いただけます。

**新規会員登録**  
ログイン

利用者情報  
利用者情報を入力してください。

メールアドレス  
mail@address

パスワード  
●●●●●●●●

パスワード確認用  
●●●●●●●●

**次へ**

利用者情報  
利用者情報を入力してください。

姓(漢字) 名(漢字)  
山田 太郎

姓(カナ) 名(カナ)  
ヤマダ タロウ

年代  
[ ]

性別  
[ ]

①「札幌プレミアム商品券」アプリをダウンロードしアプリを開きます。ダウンロードは上記QRコードの読み込み、または各アプリストアより可能です。

②新規会員登録を選択します ※利用規約をご確認ください

③メールアドレスとお好みのパスワードを設定します ※英大文字、英小文字、数字の組み合わせで6文字以上32文字以下

④利用者情報を入力し、内容を確認後、「登録完了」を選択します

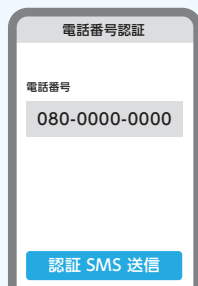
## 2. 商品券の申込方法



①ホーム画面右上の「追加する」ボタンを選択します



②表示される商品券より申し込む券を選択します



③ご利用のスマートフォンの電話番号を入力します



④SMS(ショートメッセージ)で届く数字4桁の認証コードを入力します

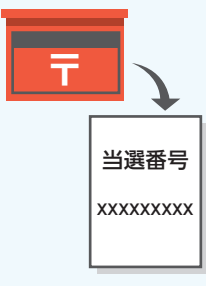


⑤申込金額を選び、申込内容を確認後、「抽選に申し込む」を選択します



⑥抽選への申し込みが完了しました

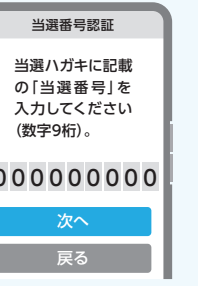
## 3. 商品券の購入方法



①当選者には、後日当選通知が送られます



②ホーム画面に表示される商品券の「当選番号認証へ進む」を選択します



③当選通知に記載の当選番号9桁を入力し、「次へ」を選択します



④当選結果を確認後「お支払い方法案内へ進む」を選択し、案内に従って支払います

お支払いが可能なコンビニエンスストア  
7-Eleven FamilyMart Seicomart

お支払いが可能なクレジットカード  
VISA Mastercard JCB American Express Diners Club International

インターネットバンキング  
pay-easy PayPay HALLET

電子マネー  
PayPay au じぶん銀行

その他お支払い方法  
PayPay 銀行 NEOBANK 住信SBIネット銀行 au 楽天銀行 Rakuten 楽天銀行

## 4. 店舗での使用方法



①店舗に「札幌プレミアム商品券」の利用を伝え、ホーム画面に表示される商品券の「この商品券を利用する」を選択します



②アプリ内で起動するカメラで店頭のQRコードを読み込みます ※カメラのアクセスを許可してください



③支払い金額を入力し「支払い確認(次へ)」を選択します ※この時点では支払い完了していません

この画面を店舗に見せます

支払いを行う  
この金額でお支払いしてよろしいですか?  
お支払い金額を入力  
1,000円  
支払う キャンセル

④店舗に入力金額を見せ、店舗側が正しいことを確認後「支払う」を選択します ※「支払う」を選択した時点で支払い手続きは完了しました ※必ず店舗側と金額の確認を行ってください

支払い完了  
1,000円  
支払い完了  
閉じる

⑤支払い手続きが完了すると「支払い完了」が表示されます



【お問い合わせ】札幌プレミアム商品券実行委員会事務局  
受付時間/平日9:00~18:00(土・日・祝日を除く2025/1/31まで開設) ※8/31までは毎日対応

購入者専用  
コールセンター TEL.011-350-7014

※Apple、Appleのロゴ、App Storeは、米国および他国のApple Inc.の登録商標です。※Google Play、およびGoogle Playロゴは、Google LLCの商標または登録商標です。※QRコードは(株)デンソーウェーブの登録商標です。